






Parametertabelle:K

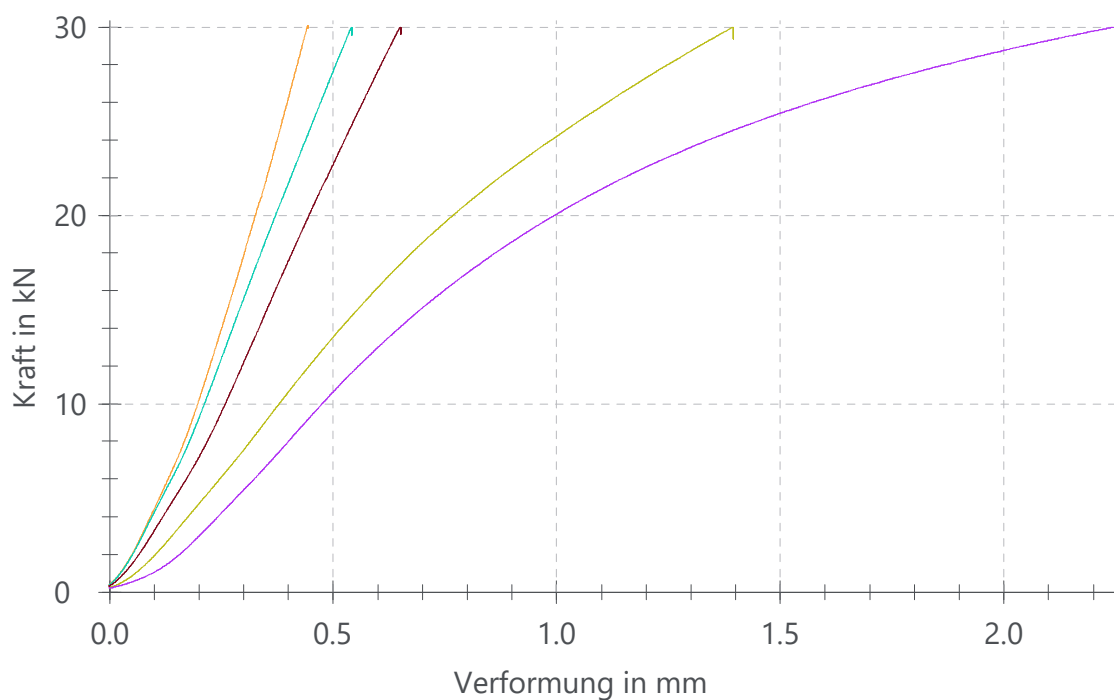
Prüfer : TH Rosenheim
 Maschinendaten : 200 kN Kraftmessdose
 Traversenwegaufnehmer

Ergebnistabelle Unterlegplatten 60x40

Unterlegplatten 60x40

Legende	Nr	Probenbezeichnung	F_{max} N	dL bei F_{max} mm
	1.1	60 x 40 x 1,5	30062,4	0,4
	1.2	60 x 40 x 2	29981,5	0,5
	1.3	60 x 40 x 3	29988,7	0,7
	1.4	60 x 40 x 5	29984,1	1,4
	1.5	60 x 40 x 10	29990,9	2,2

Kurvengrafik Unterlegplatten 60x40



Statistiktable Unterlegplatten 60x40

Unterlegplatten 60x40	F_{\max}	dL bei F_{\max}
$n = 5$	N	mm
\bar{x}	30001,5	1,1
s	34,2	0,8
v [%]	0,11	72,43